

La francophonie ontarienne en transformation

Analyse du Recensement de 2021 et implications pour l'Est ontarien

Luisa Veronis

Chaire de recherche sur l'immigration et les communautés
franco-ontariennes

Département de géographie, environnement et géomatique
Université d'Ottawa

Forum regional du RSIFEO, 9-10 juin 2026



Collège des chaires de recherche
sur le monde francophone
de l'Université d'Ottawa

Chaire de recherche
sur l'immigration et les communautés
franco-ontariennes

Contexte

Un projet plus large sur la francophonie ontarienne – Subvention Savoir du CRSH

« À la rencontre de l'hyperdiversité francophone en Ontario : espaces, langues, pratiques et représentations »

➤ **La phase 3** est en cours. L'ensemble des résultats sera présenté lors de **fora communautaires en novembre 2026**, auxquels vous serez invités!

➤ **Nous remercions les trois RIFs de l'Ontario et nos partenaires communautaires pour leur appui, notamment pour le recrutement de la phase 2!**

UN PROJET EN TROIS PHASES

1

Données du Recensement de 2021
Profil comparatif → aujourd'hui

2

Sondage à grande échelle
Pratiques et représentations, 2023-2024

3

Récits de vie
L'expérience vécue, 2026

Phase 1. Analyse du Recensement de 2021

Objectifs

1. Dresser le profil sociodémographique des francophones en Ontario en comparant ceux nés au Canada et ceux issus de l'immigration
2. Examiner leur distribution géographique à l'échelle provinciale, régionale et métropolitaine
3. Examiner les conditions et les dynamiques de cohabitation entre ces deux groupes dans les métropoles d'Ottawa et de Toronto

- Une base de référence pour les phases suivantes du projet et les recensements ultérieurs (2026)
- Des repères concrets pour l'accueil, l'intégration et la planification des services en français

Comprendre la diversité de la francophonie

« *Les lieux de la vie francophone sont de plus en plus diversifiés, comme les populations qui les habitent.* » — Anne Gilbert (1999)

Hyperdiversité – Vertovec (2007)

La diversification des parcours migratoires produit de nouvelles stratifications et différentiations sociales au sein des communautés

- **La diversité ne se limite pas à « francophones vs anglophones »**
- **Elle se joue *au sein* même de la population francophone : origines, statuts, genre, âges, classe sociale, langues, religion, parcours**

Géographie des rencontres – Fincher et al. (2019)

Une approche relationnelle qui examine comment des populations diverses cohabitent, interagissent et se différencient dans les espaces urbains

- **Le lieu façonne les conditions de vie et les rencontres entre groupes**
- **Vivre à Hearst, à Ottawa ou à Toronto, ce n'est pas la même francophonie**

Méthodologie: une analyse sociospatiale

Source des données : microdonnées du Recensement de 2021 (Statistique Canada)

Comparaison systématique : francophones nés au Canada vs francophones issus de l'immigration

Définition : une approche inclusive des francophones, fondée sur la langue maternelle et/ou la langue parlée (y compris le français comme langue non maternelle) = **418 000 personnes**

TROIS ÉCHELLES D'ANALYSE



- Aujourd'hui, l'accent est mis sur l'échelle régionale et métropolitaine, au plus près des réalités de l'Est de l'Ontario

Ontario: Groupes linguistiques

Situer la francophonie ontarienne

L'Ontario compte environ **14 millions** d'habitants présentant une diversité linguistique marquée

La présence modeste des francophones ($\approx 3\%$), mais une population de plus en plus diverse:

25% (105 000) est né à l'extérieur du Canada

Les immigrants francophones sont « doublement minoritaires »:

Au sein de la population immigrante, où dominent l'anglais et les langues non officielles

Au sein de la francophonie ontarienne elle-même

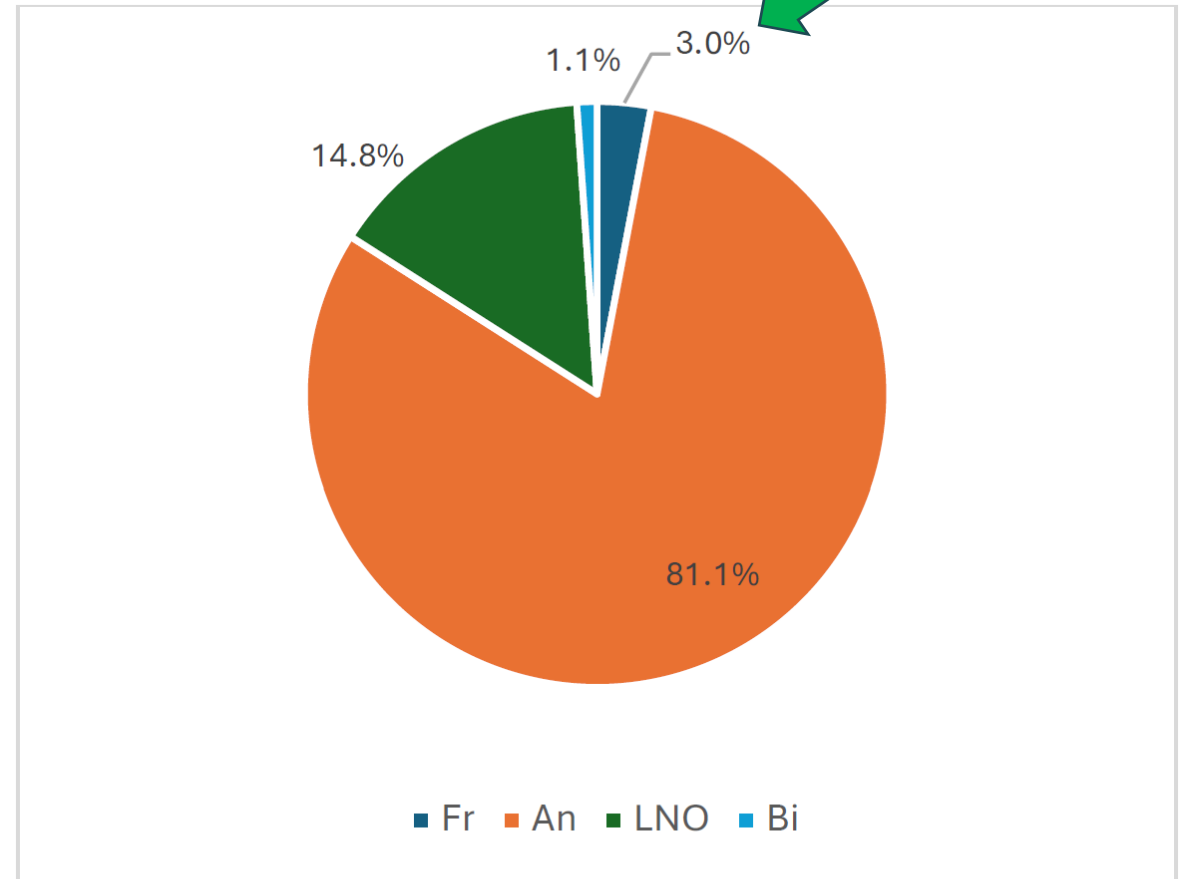
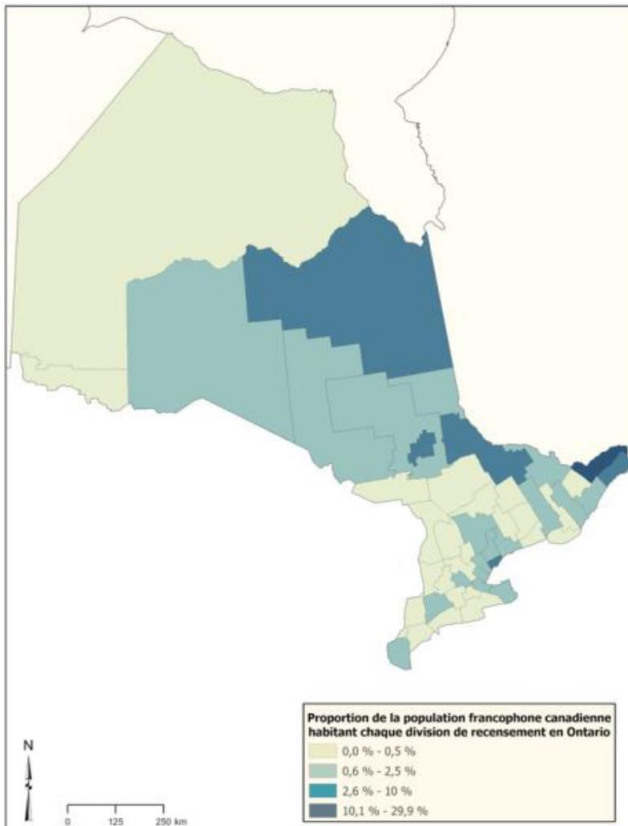


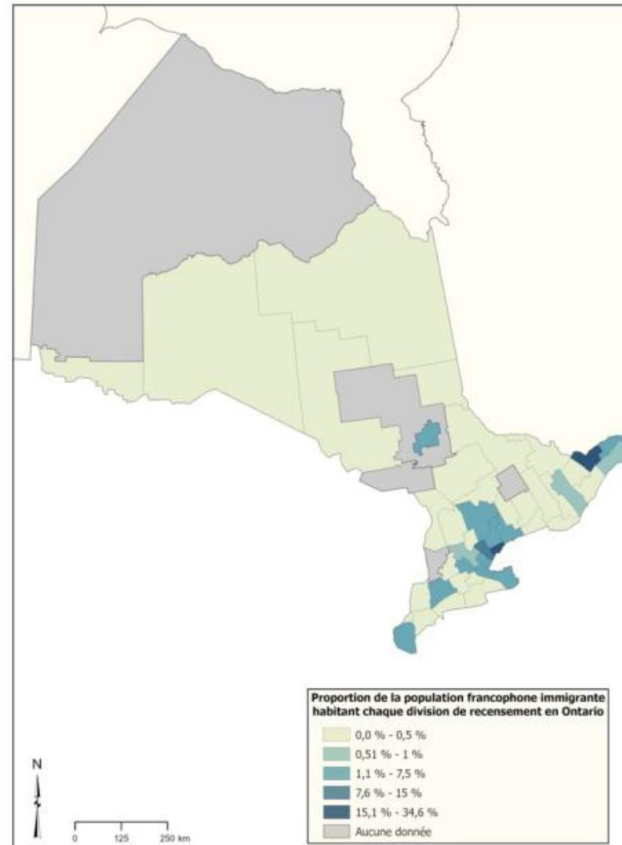
Figure 1: Composition linguistique de la population ontarienne, 2021

Deux géographies francophones distinctes



Source: Statistique Canada, Recensement du Canada, 2021 (fichier micro données). Statistique Canada, Centre de données de recherche Ottawa-Ontario (CDRO), 9 octobre 2024.
Tous les calculs, l'utilisation et l'interprétation de ces données sont l'entière responsabilité des auteurs.

Carte 1: La répartition spatiale de la population francophone née au Canada, Ontario, 2021



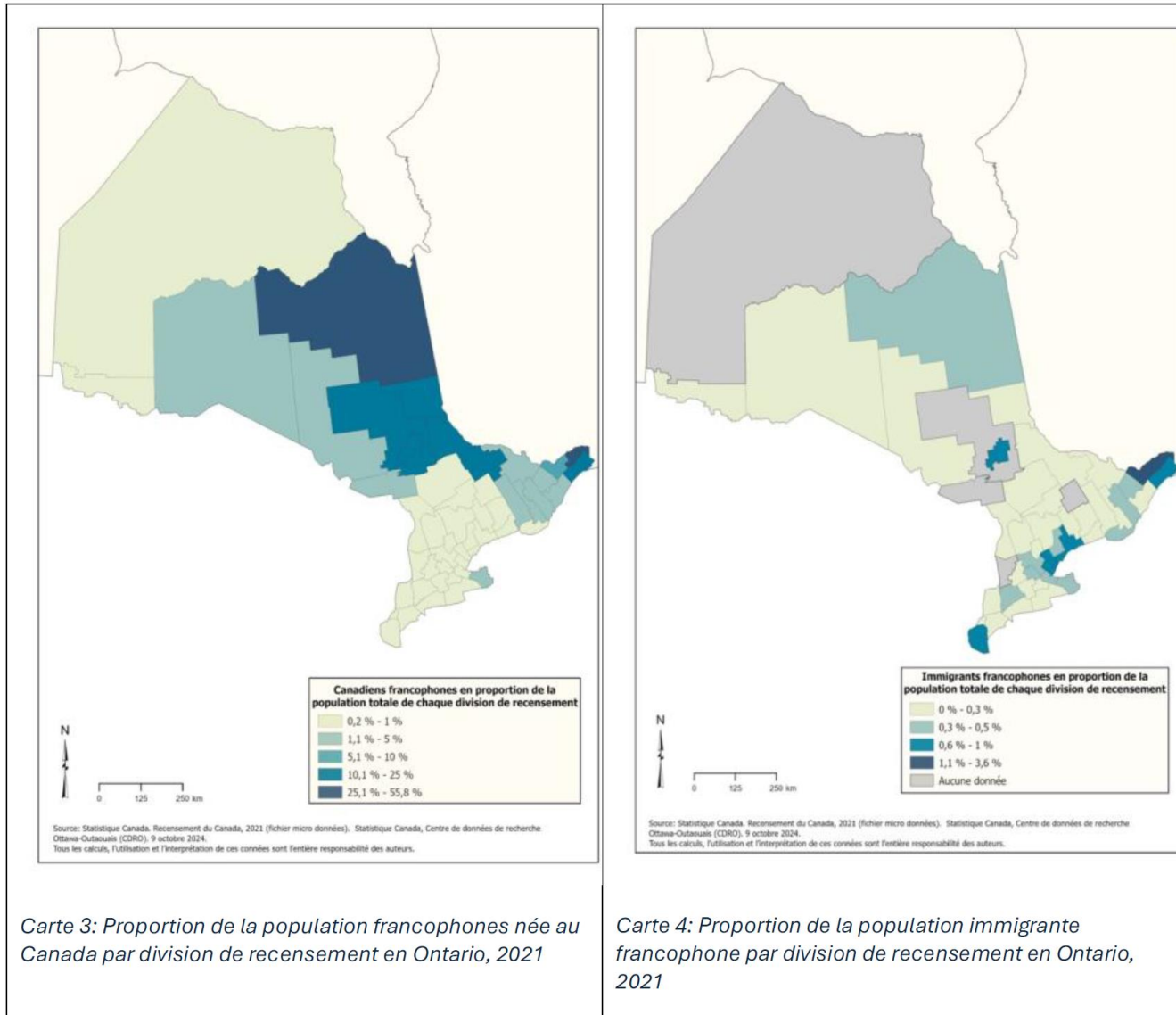
Source: Statistique Canada, Recensement du Canada, 2021 (fichier micro données). Statistique Canada, Centre de données de recherche Ottawa-Ontario (CDRO), 9 octobre 2024.
Tous les calculs, l'utilisation et l'interprétation de ces données sont l'entière responsabilité des auteurs.

Carte 2: La répartition spatiale de la population immigrante francophone, Ontario, 2021

Les francophones natifs sont ancrés dans l'Est et le Nord-Est historiques.

Les immigrants se concentrent dans les métropoles: surtout Ottawa et Toronto.

Deux géographies francophones distinctes



L'existence de deux géographies distinctes est renforcée en examinant la **proportion de la population francophone** née au Canada ou issue de l'immigration.

L'Est ontarien: une région, deux réalités

OTTAWA

Le pôle d'immigration francophone de l'Est

Institutions, emploi (fonction publique, éducation, santé) et bilinguisme institutionnel en font le seul **véritable lieu de convergence** des francophones natifs et immigrants en Ontario

- Renouvellement démographique

EST RURAL

Le cœur franco-ontarien historique

Prescott-Russell, Stormont-Dundas-Glengarry : 10 à 25 % de francophones natifs et un réseau institutionnel solide

- Mais une immigration francophone quasi absente et un vieillissement prononcé
- Le renouvellement démographique ne s'y réalise pas (encore?)

- **Le décalage entre les régions qui ont les institutions et celles qui attirent l'immigration est l'un des constats les plus structurants => enjeu central pour les acteurs communautaires**

Composition linguistique de la population selon le lieu de naissance Ottawa et Toronto (RMR), 2021

Groupe linguistique	Ottawa – nés au Canada	Ottawa – immigrants	Toronto – nés au Canada	Toronto – immigrants
Français	14,4 % (115 910)	11,8 % (36 950)	1,0 % (28 520)	1,5 % (46 560)
Anglais	79,5 % (639 480)	54,4 % (170 060)	93,6 % (2 781 875)	54,9 % (1 741 725)
Bilingue	4,4 % (35 260)	—*	0,7 % (21 305)	0,1 % (2 955)
Langues non officielles	1,7 % (13 405)	33,7 %* (105 445)	4,7 % (138 855)	43,5 % (1 381 090)
Total	100 % (804 055)	100 % (312 455)	100 % (2 970 555)	100 % (3 172 330)

*Pour Ottawa (côté ontarien), les données disponibles regroupent « bilingues » et « langues non officielles » chez les immigrants. Les pourcentages représentent la part de chaque groupe linguistique au sein de la population née au Canada ou née à l'étranger, respectivement. Source : Recensement de 2021.

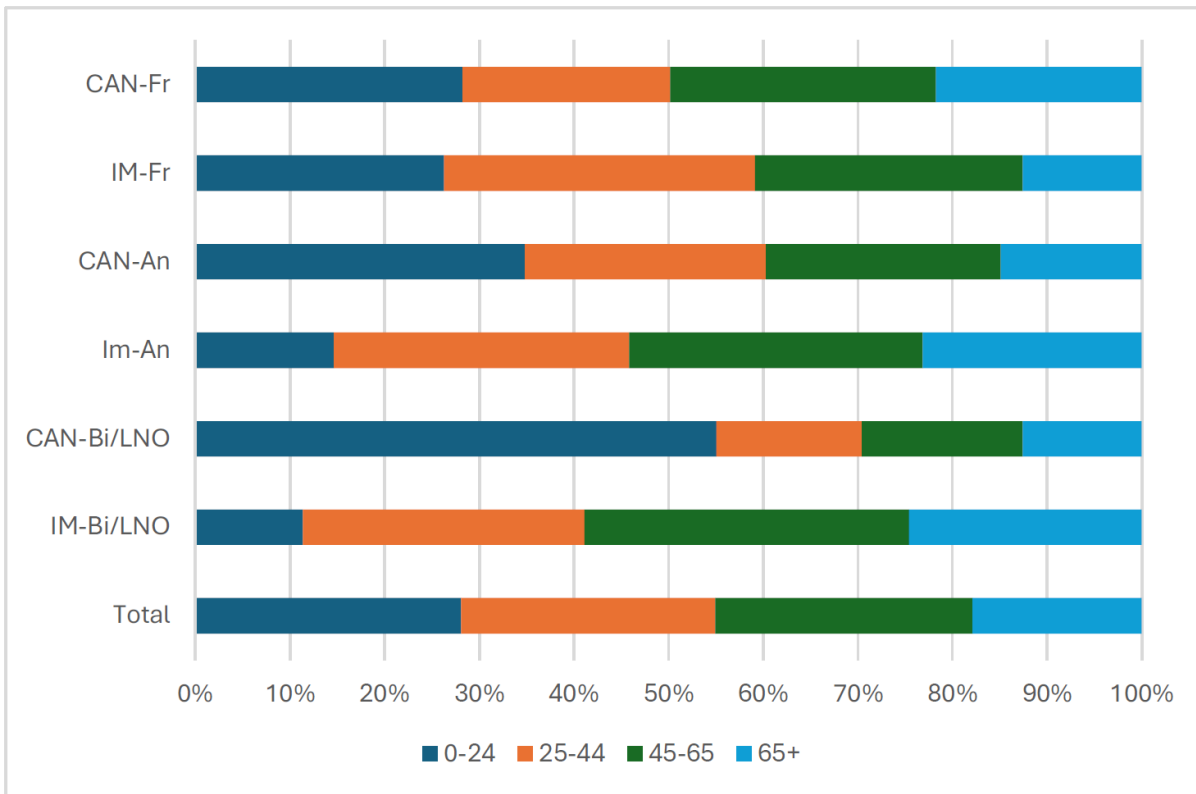


Figure 7: Répartition par âge des groupes linguistiques, Ontario, 2021

Ontario: âge et ménages – un profil de renouvellement

Les immigrants francophones sont plus jeunes, concentrés dans les âges actifs, et vivent plus souvent en couples avec enfants.

Les natifs, plus âgés, comptent davantage de personnes seules.

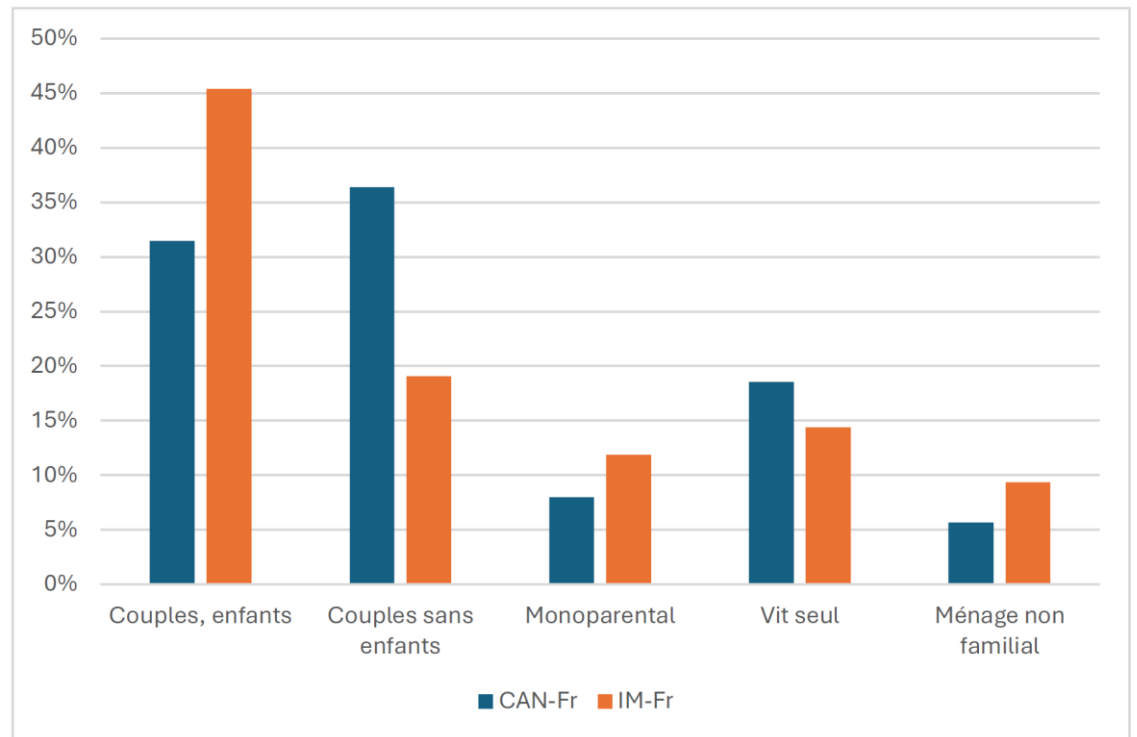


Figure 9: Types de ménages pour les francophones nés au Canada et les immigrants francophones, Ontario, 2021

Ottawa: même contraste générationnel

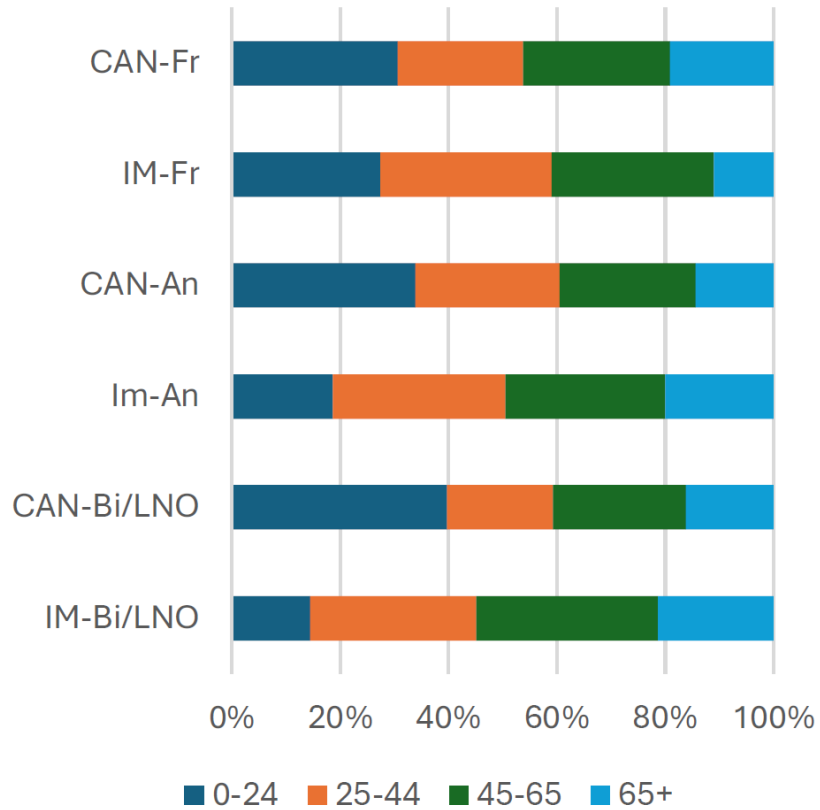


Figure 17: Répartition par âge selon les groupes linguistiques, Ottawa, 2021

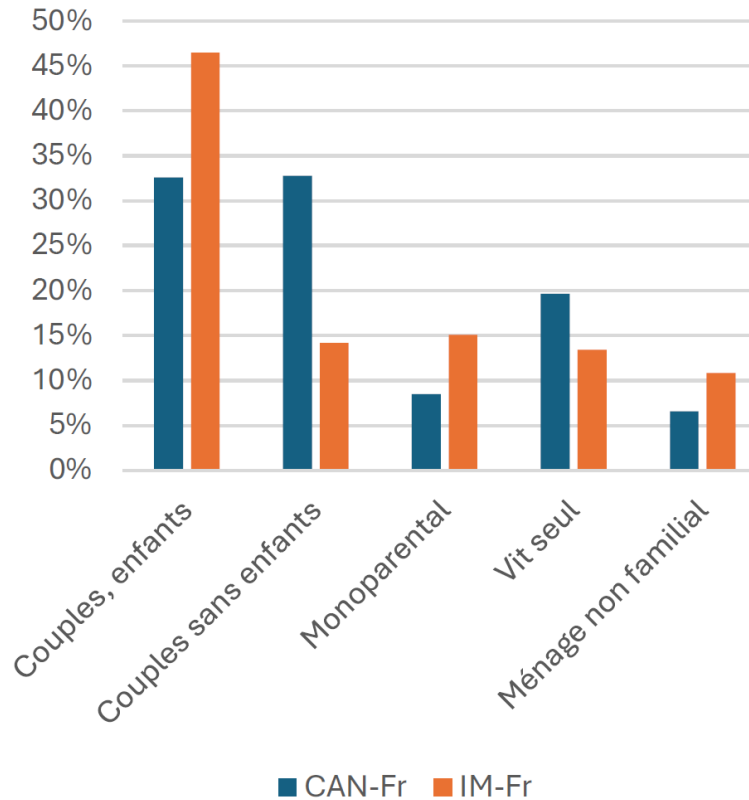


Figure 21: Types de ménages pour les francophones nés au Canada et les immigrants francophones, Ottawa (SDR), 2021

➤ On retrouve à Ottawa ce même profil de renouvellement

La jeunesse et les familles immigrantes y nourrissent directement la vitalité démographique de la francophonie locale

Ontario: Éducation et revenus

➤ Plus scolarisés, des revenus comparables

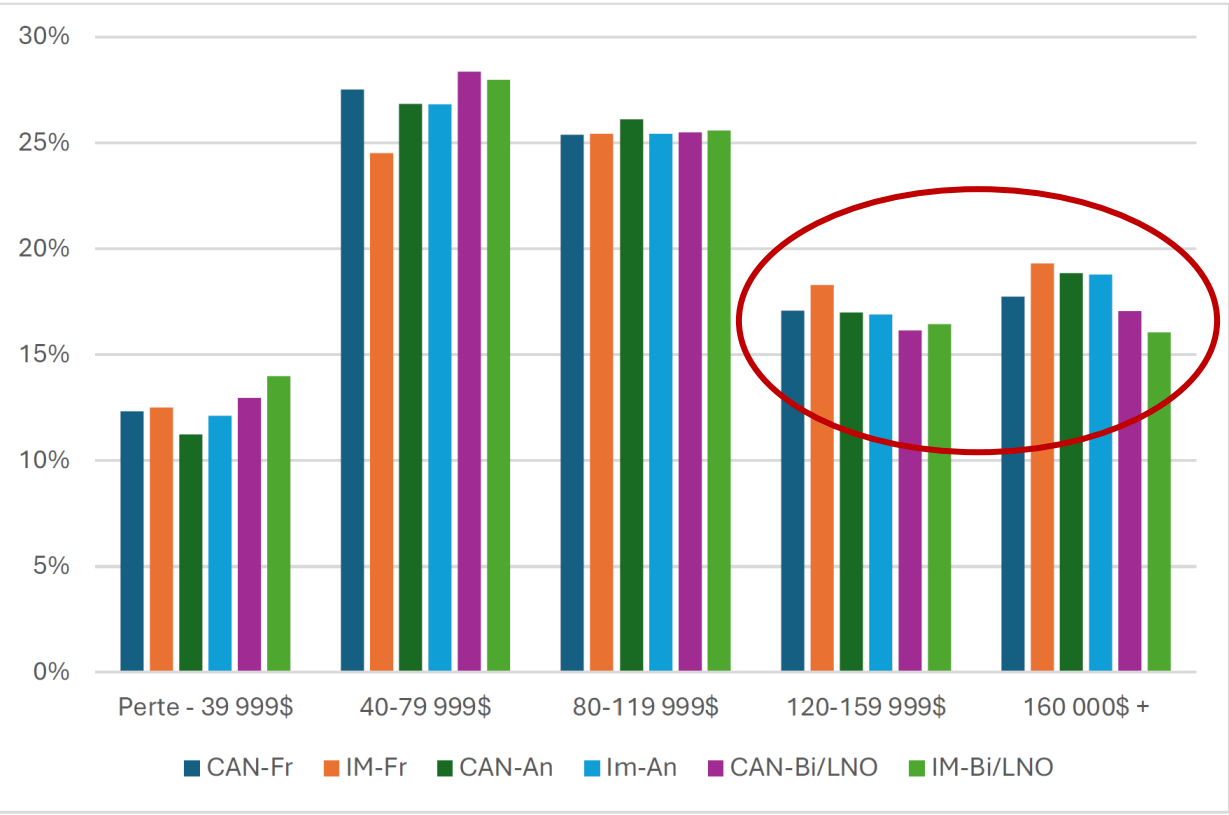
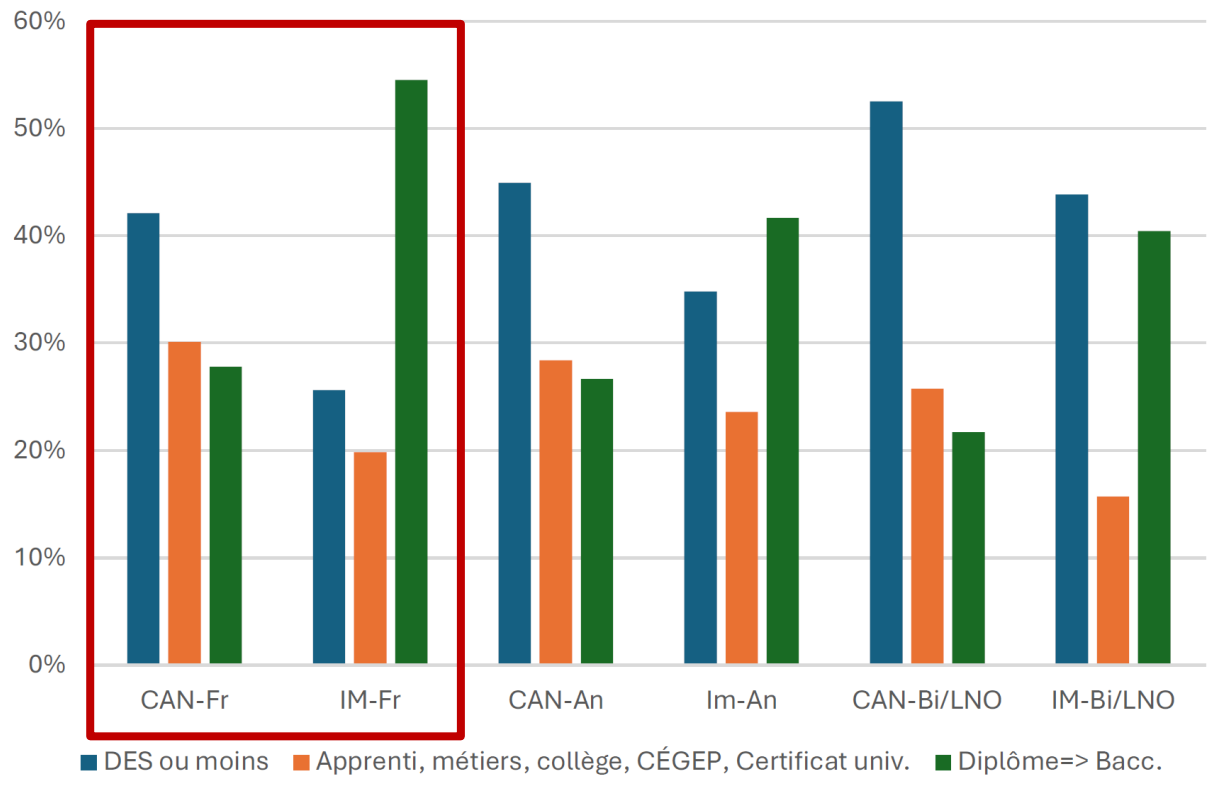


Figure 8: Niveaux d'éducation selon groupes linguistiques, Ontario, 2021

Figure 11: Répartition des revenus des ménages selon les groupes linguistiques, Ontario, 2021

Les immigrants francophones sont plus **diplômés** (davantage de diplômes universitaires) et affichent **des revenus de ménage comparables**, voire légèrement supérieurs

Un portrait qui semble favorable, mais qui ne dit pas tout...

Ottawa: le paradoxe socioéconomique

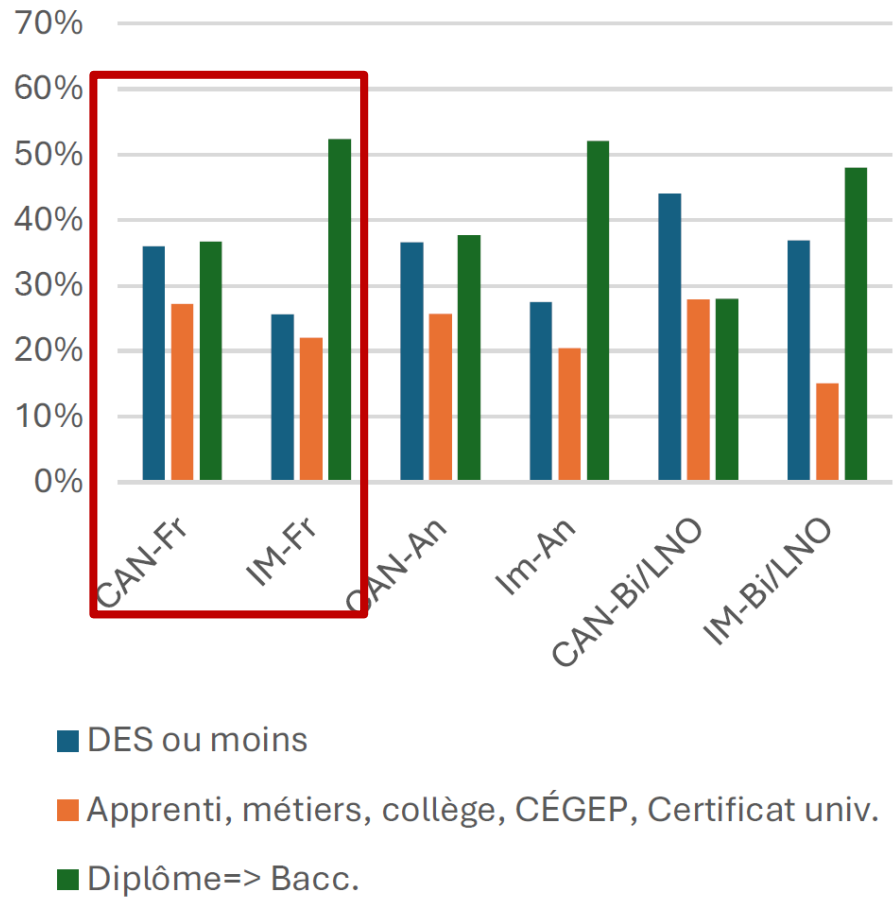


Figure 19: Niveaux d'éducation selon les groupes linguistiques, Ottawa, 2021

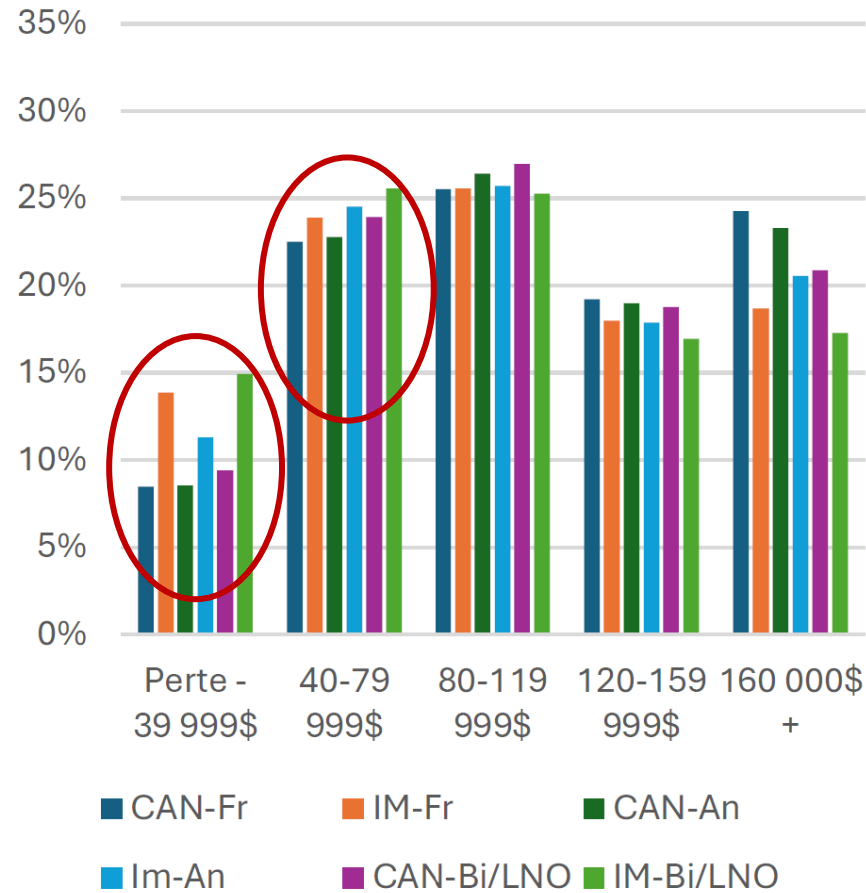


Figure 25: Répartition des revenus des ménages selon les groupes linguistiques, Ottawa (SDR), 2021

Malgré leur scolarisation élevée, les immigrants francophones d'Ottawa sont surreprésentés dans les tranches de bas revenus

➤ L'avantage éducatif ne se traduit pas pleinement en avantage économique là où les immigrants se concentrent réellement

Ottawa: le logement, un enjeu structurel

Les immigrants francophones sont plus souvent locataires et plus exposés aux besoins impérieux de logement

- Reconnaître la précarité résidentielle des familles immigrantes : un enjeu structurel, pas seulement une question de revenu
- Au-delà du revenu, la localisation résidentielle détermine l'accès aux écoles et aux services en français => un enjeu crucial pour l'intégration

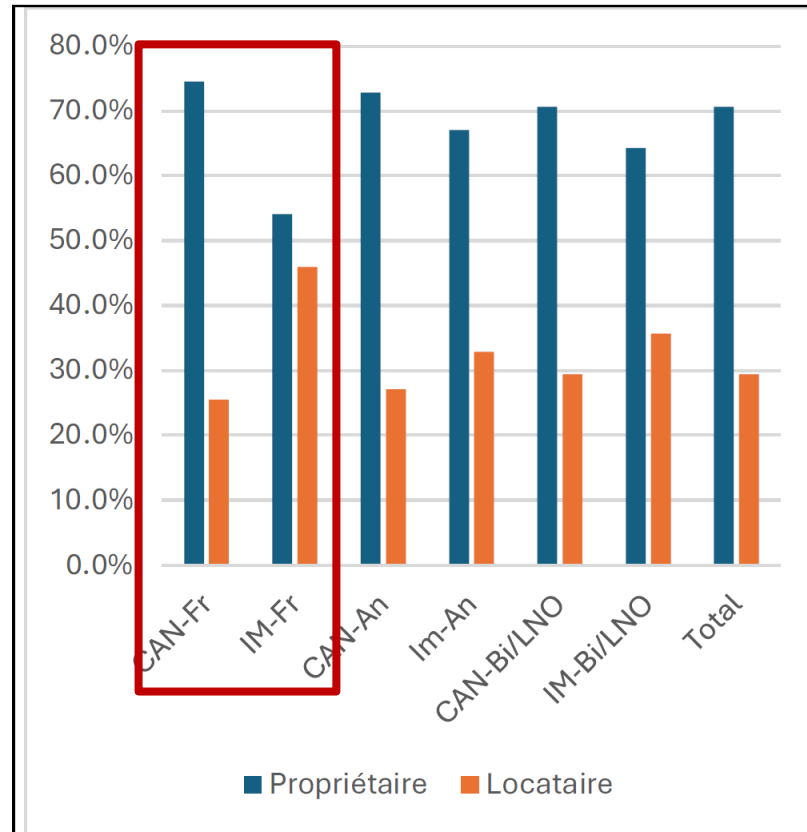


Figure 29 : Type de logement par groupe linguistique, Ottawa-Gatineau (RMR), 2021

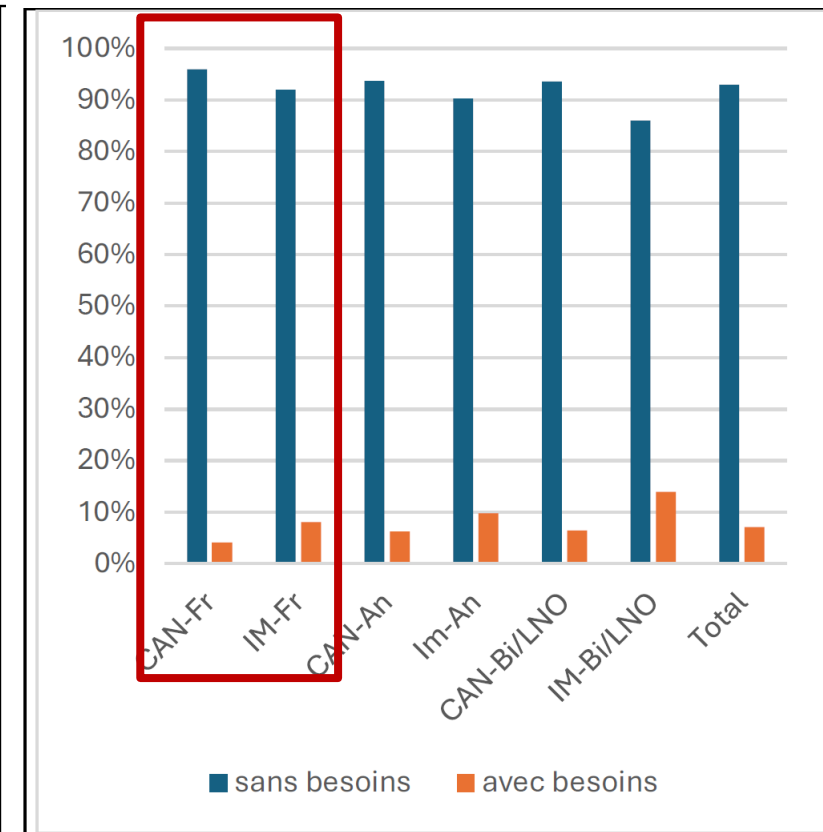


Figure 31 : Les besoins impérieux de logement par groupe linguistique, Ottawa-Gatineau (RMR), 2021

Synthèse

1. La francophonie ontarienne se diversifie et se polarise sur le territoire

Les immigrants se concentrent dans les métropoles: les facteurs économiques et métropolitains priment sur l'infrastructure linguistique dans les choix d'établissement

➤ **Les régions qui ont les institutions ne sont pas celles qui attirent l'immigration**

2. Le paradoxe socioéconomique

Des disparités réelles là où les immigrants vivent: malgré leur scolarisation élevée, ils sont surreprésentés dans les bas revenus et les besoins impérieux de logement
= présence de barrières structurelles

3. Un renouvellement démographique réel, mais inégal et fragile

L'immigration apporte jeunesse et vitalité aux communautés métropolitaines, mais ne profite pas aux régions qui en auraient le plus besoin

Le renouvellement n'est pas garanti : dans un Ontario où l'anglais domine, la transmission du français reste un défi, y compris pour les familles immigrantes

Pistes pour les politiques et les pratiques

1. Calibrer les stratégies d'accueil aux réalités locales :

Ottawa : miser sur l'intégration, le logement et l'emploi qualifié → réduire les disparités de revenu et de logement

Est rural : travailler l'attraction et la rétention en misant sur un **coût de vie plus bas** + développer les opportunités en emploi

2. Lever les obstacles structurels à l'insertion économique

Reconnaissance des diplômes et des compétences, accès à l'emploi qualifié, lutte contre la discrimination sur les marchés du travail et du logement

Faire des institutions francophones un levier d'intégration, surtout par l'emploi

Valoriser le capital humain des immigrants => vitalité durable des communautés

Pistes pour les politiques et les pratiques

3. Faire du logement abordable une priorité d'intégration

L'accélération récente des **coûts immobiliers** risque de rendre le parcours résidentiel des nouvelles cohortes plus difficile encore que celui de leurs prédécesseurs.

L'accès au logement conditionne directement la rétention des familles immigrantes dans les communautés francophones => besoin d'une attention politique urgente

4. Investir dans la rétention et l'appartenance, pas seulement l'attraction

Transmission du français et lutte contre les discriminations au sein même des communautés francophones

Construction d'un sentiment d'appartenance à une francophonie commune

=> Ce sont les enjeux qui conditionnent l'avenir autant que les chiffres d'arrivées.

Merci de votre attention!

Rapport complet disponible prochainement; écrivez-moi pour en recevoir une copie.

lveronis@uottawa.ca

Ontario: des profils professionnels contrastés

Les natifs sont plus présents dans les secteurs portés par les institutions francophones :

L'administration publique, l'éducation et la santé

Les immigrants, malgré leur scolarisation, sont davantage dans :

Les services (vente et sociaux) et le commerce

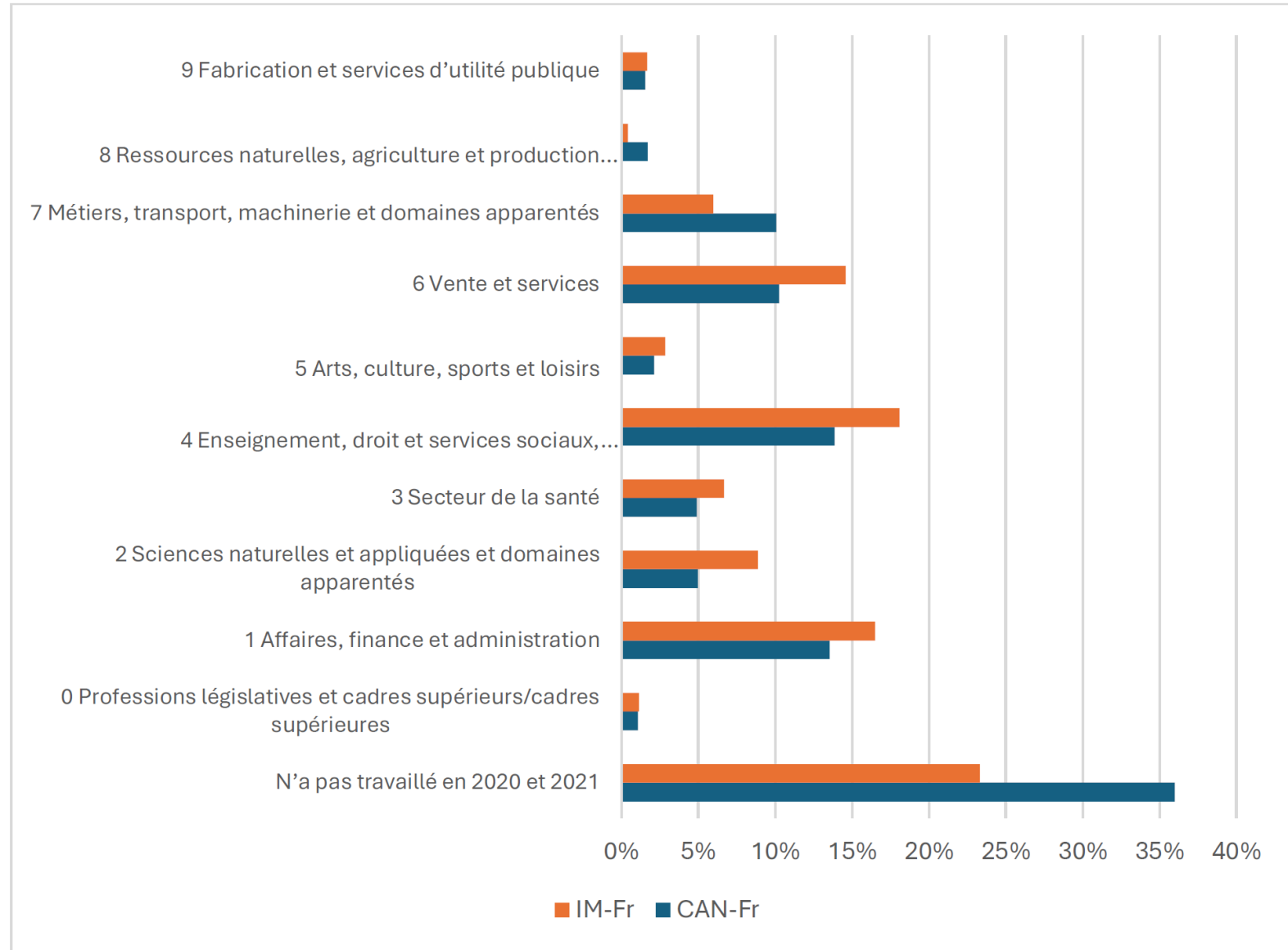


Figure 12: Les catégories de travail pour les francophones nés au Canada et les immigrants francophones, Ontario, 2021

Ottawa-Gatineau: le rôle de la fonction publique

La fonction publique fédérale structure l'emploi dans la région de la capitale nationale

Elle constitue un point d'entrée clé pour les francophones

Mais les natifs y sont plus concentrés, tandis que les immigrants occupent davantage les emplois de services

L'écart reflète les conditions d'insertion

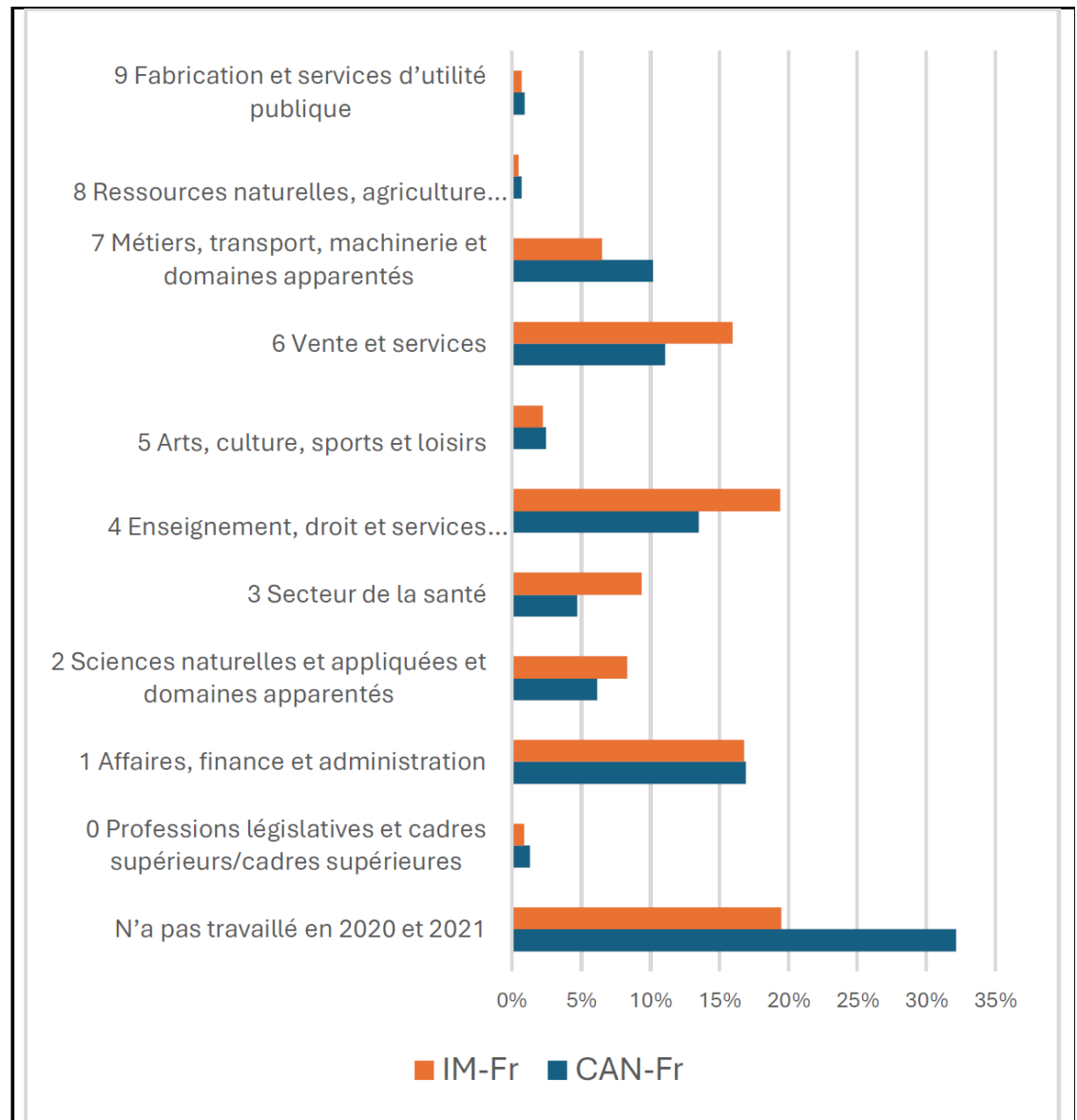


Figure 27 : Les catégories de travail pour les francophones nés au Canada et les immigrants francophones, Ottawa-Gatineau (RMR), 2021