

GUIDE POUR PARTICIPANT.E.S

Lien de connexion à l'évènement Hopin :

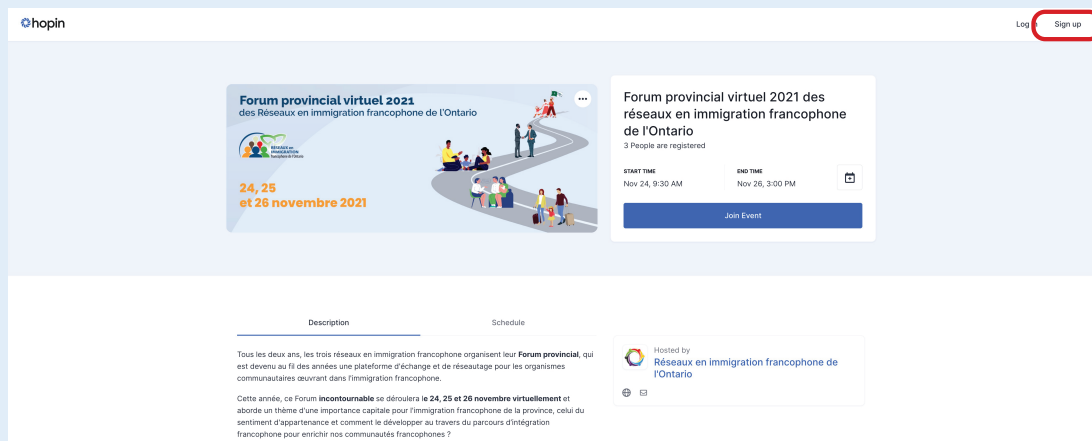
hopin.com/events/forum-provincial-virtuel-2021-des-reseaux-en-immigration-francophone-de-l-ontario

***NOUS VOUS INVITONS À COPIER ET COLLER CE LIEN DANS GOOGLE CHROME OU FIREFOX**

Étapes à suivre pour assurer une expérience enrichissante

Enregistrement à l'évènement

- Rendez-vous sur le lien indiqué au haut de ce document.
- Choisissez le bouton **«Sign up»** dans le coin supérieur droit de la page.



hopin

Forum provincial virtuel 2021
des Réseaux en immigration francophone de l'Ontario

24, 25
et 26 novembre 2021

Forum provincial virtuel 2021 des
réseaux en immigration francophone
de l'Ontario

3 People are registered

START TIME
Nov 24, 9:30 AM

END TIME
Nov 26, 3:00 PM

Join Event

Log Sign up

Description

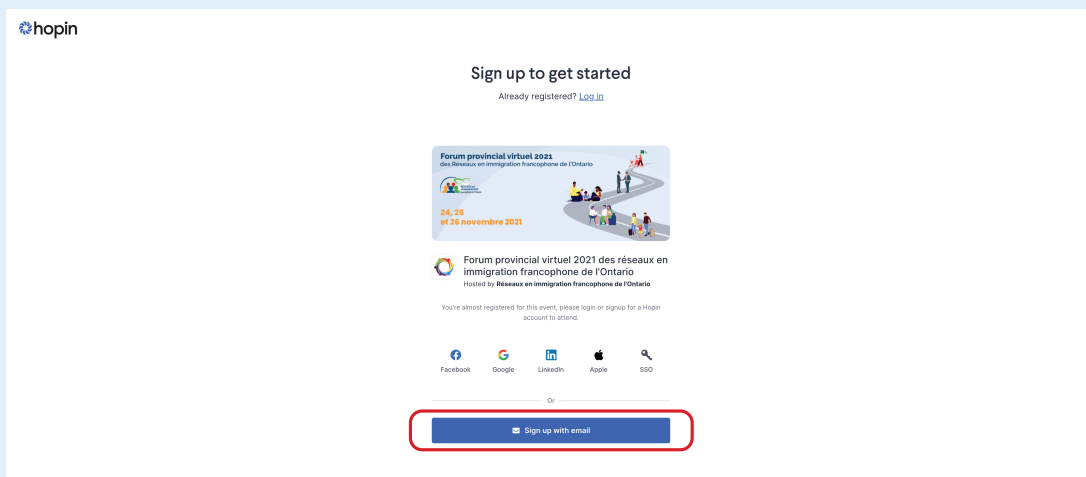
Tous les deux ans, les trois Réseaux en immigration francophone organisent leur **Forum provincial**, qui est devenu au fil des années une plateforme d'échange et de réseautage pour les organismes communautaires œuvrant dans l'immigration francophone.

Cette année, ce Forum incontournable se déroulera le **24, 25 et 26 novembre virtuellement** et aborde un thème d'une importance capitale pour l'immigration francophone de la province, celui du sentiment d'appartenance et comment le développer au travers du parcours d'intégration francophone pour enrichir nos communautés francophones ?

Hosted by
Réseaux en immigration francophone de l'Ontario

Schedule

- Sélectionnez le bouton **«Sign up with email»**



hopin

Sign up to get started

Already registered? [Log in](#)

Forum provincial virtuel 2021
des Réseaux en immigration francophone de l'Ontario

24, 25
et 26 novembre 2021

Forum provincial virtuel 2021 des réseaux en
immigration francophone de l'Ontario

Hosted by
Réseaux en immigration francophone de l'Ontario

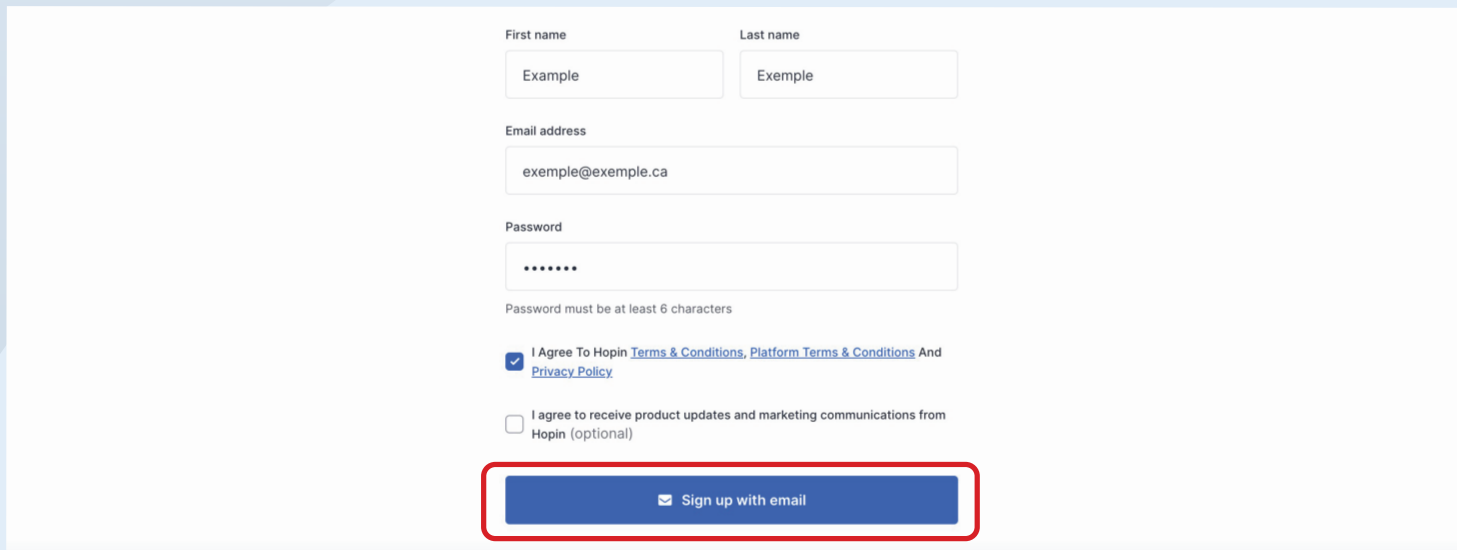
You're almost registered for this event, please login or sign up for a Hopin account to attend.

Facebook Google LinkedIn Apple SSO

Or

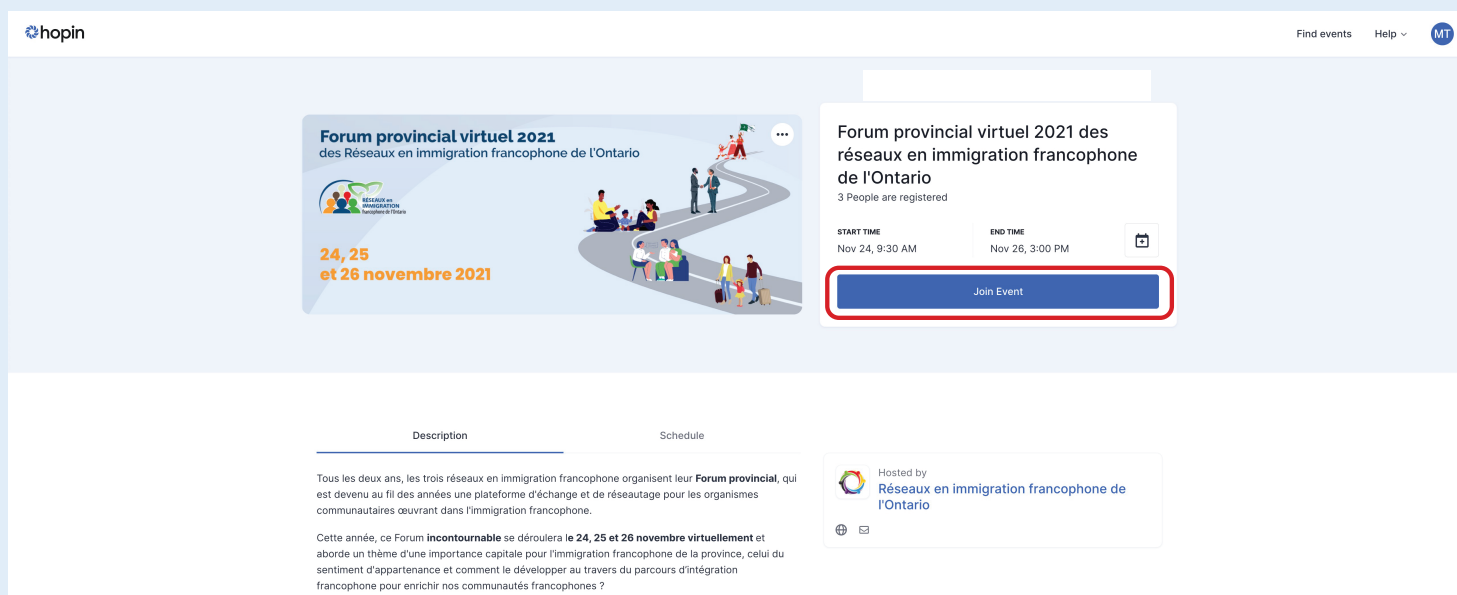
Sign up with email

- Entrez les informations demandées et appuyez ensuite sur «**Sign up with email**»



Registration form for Hopin. Fields include: First name (Example), Last name (Exemple), Email address (exemple@exemple.ca), Password (*****). A checkbox for 'I Agree To Hopin Terms & Conditions, Platform Terms & Conditions And Privacy Policy' is checked. Another checkbox for 'I agree to receive product updates and marketing communications from Hopin (optional)' is unchecked. A red box highlights the 'Sign up with email' button.

- En dernier lieu, cliquez sur le bouton «**Join event**»



Event page for 'Forum provincial virtuel 2021 des Réseaux en immigration francophone de l'Ontario'. The page shows the event title, dates (24, 25 et 26 novembre 2021), and a 'Join Event' button highlighted with a red box. Below the event card, there is a 'Description' section and a 'Schedule' section. The 'Description' section mentions that the forum is an annual platform for exchange and networking for francophone immigrant communities in Ontario. The 'Schedule' section indicates the event is hosted by 'Réseaux en immigration francophone de l'Ontario'.

- Vous êtes maintenant enregistré à l'évènement. Vous pouvez rejoindre à l'aide du courriel qui vous sera acheminé quelques jours avant, ou à l'aide du lien au début de ce document.

Le jour de l'évènement

- Rendez-vous sur le lien indiqué au début de ce document.
- Choisissez le bouton bleu situé en haut de la page «**Enter Event**».
- Vous avez maintenant accès à l'évènement!
- Vous verrez ensuite «Réception» ainsi qu'un menu situé à gauche de votre écran, de même qu'un clavardage situé à droite de votre écran. Dans la Réception apparaissent une description de l'évènement et l'horaire de la journée.

Menu de gauche

- Le menu de gauche comporte les options suivantes :

Réception : Vous y retrouverez la description de l'évènement ainsi que le programme de la journée.

Scène : L'endroit pour les conférences principales.

Sessions : La section où les présentations, les panels et les discussions auront lieu.

Clavardage

Du côté droit de votre écran sont situées les options de clavardage vous permettant de :

- Clavarder avec tous les participant.e.s de l'évènement.
- Poser des questions à des conférenciers.
- Voir tous les utilisateurs actifs lors de l'évènement.

Langue de l'interface

Du côté droit supérieur de votre écran sont situées vos options de profile :

- Choisir l'onglet Langues et choisir le français dans la liste.
- La langue de la plateforme sera maintenant en français.

Recommandations techniques pour une expérience enrichissante

- Vérifiez la vitesse de votre réseau Internet. La vitesse recommandée est d'au moins 5mbps pour le téléchargement et de 2mbps pour le téléversement.
 - Rendez-vous sur : [speedtest.net](https://www.speedtest.net)
 - Cliquez sur «GO» puis attendez que le test se termine.
- Vérifiez votre caméra et votre microphone avant de participer afin d'avoir une bonne qualité de son et de vidéo.
- Il est important d'utiliser les navigateurs Google Chrome ou Firefox afin d'avoir accès à toutes les fonctionnalités de la plateforme.

**QUESTION CONCERNANT L'ÉVÈNEMENT OU
BESOIN D'ASSISTANCE TECHNIQUE?**

**Veuillez nous écrire par courriel à evenement@chabo.ca ou
nous téléphoner au 613-632-1551 poste 236**



RSIFEO
RÉSEAU DE SOUTIEN
À L'IMMIGRATION FRANCOPHONE
DE L'EST DE L'ONTARIO



**RÉSEAU
du NORD** | Soutien à l'immigration
FRANCOPHONE

Équipe technique :

chabo
COMMUNICATIONS & DESIGN